

COLOR VARIATION

※製品の対応色は、各製品の色番号を参照ください。赤丸色は特色扱いとなります



ブラケット詳細・製品組合せ一覧 (1)

部品図	色	DETAIL
<p>四方枠壁持出し □ Z50(出幅50mm) 材質:SUS2.0t □ Z85(出幅85mm)</p>	<p>02 塗装 03 塗装 06 塗装 18 ステンレス色</p>	<p>Z50(出幅45~62mm対応) Z85(出幅70~87mm対応)</p>
<p>四方枠壁持出し □ Z100(出幅100mm) 材質:SUS2.0t</p>	<p>02 塗装 03 塗装 06 塗装 18 ステンレス色</p>	<p>Z100(出幅72~124mm対応)</p>
<p>四方枠入隅 □ L45(片側アキ 20mm) 材質:SUS2.0t □ L70(片側アキ 40mm)</p>	<p>02 塗装 03 塗装 06 塗装 18 ステンレス色</p>	<p>L45 片側 (A) 20 (2~27mm対応) L70 片側 (A) 40 (26~52mm対応)</p>
<p>四方枠入隅 □ L30(片側アキ 5mm) 材質:SUS2.0t</p>	<p>02 塗装 03 塗装 06 塗装 18 ステンレス色</p>	<p>L30 片側 (A) 5 (0~10mm対応)</p>
<p>四方枠入隅 柱付け □L48×80幅20 材質:アルミ4.0t</p>	<p>02 05 06 07 15 18</p>	<p>L48 × 80 幅 20(W 枠取付専用)</p>

COLOR VARIATION

※製品の対応色は、各製品の色番号を参照ください。赤色は特色扱いとなります



ブラケット詳細・製品組合せ一覧 (2)

部品図	色	DETAIL
<p>枠無し 壁持出し 材質:アルミ3.0t</p> <p>□Z76(出幅76mm)</p> <p>持出し<F></p>	<p>02</p> <p>06</p> <p>10</p> <p>18</p>	
<p>枠無し 壁持出し 材質:SUS2.0t</p> <p>□Z50(出幅50mm) □Z85(出幅85mm)</p> <p>持出し<G></p>	<p>02 塗装</p> <p>03 塗装</p> <p>06 塗装</p> <p>18 塗装</p>	<p>Z50(出幅45~67mm対応) Z85(出幅70~92mm対応)</p>
<p>枠無し 入隅 材質:SUS2.0t</p> <p>□L70(片側アキ 20mm)</p> <p>入隅<H></p>	<p>02 塗装</p> <p>03 塗装</p> <p>06 塗装</p> <p>18 塗装</p>	<p>L70 片側(A)20 (2~30mm 対応)</p>
<p>枠無し 入隅 材質:アルミ3.0t</p> <p>□L65(片側アキ 20mm)</p> <p>入隅<I></p>	<p>01</p> <p>03</p> <p>06</p> <p>10</p>	<p>L65 片側(A)20 (2~25mm 対応)</p>
<p>枠無し 材質:アルミ</p> <p>□W45×25直付け材</p> <p>直付材<J></p>	<p>02</p> <p>05</p> <p>06</p> <p>07</p> <p>15</p> <p>18</p>	

COLOR VARIATION

※製品の対応色は、各製品の色番号を参照ください。赤面色は特色扱いとなります



ブラケット詳細・製品組合せ一覧 (3)

部品図	色	DETAIL
<p>四方枠 サッシ枠付け 材質: SUS □ ワンタッチ式 出幅: 30・40・50</p>	<p>18 ステンレス色</p>	
<p>枠無し サッシ枠付け 材質: SUS □ ワンタッチ式 出幅: 30</p>	<p>02 塗装</p> <p>05 塗装</p> <p>06 塗装</p> <p>18 ステンレス色</p>	
<p>枠無し サッシ枠付け 材質: SUS □ ワンタッチ式 出幅: 60</p>	<p>02 塗装</p> <p>05 塗装</p> <p>06 塗装</p> <p>18 ステンレス色</p>	
<p>四方枠 サッシ枠付け 材質: SUS □ FIXブラケット 出幅: 30・40・50</p>	<p>18 ステンレス色</p>	
<p>枠無し サッシ枠付け 材質: SUS □ FIXブラケット 出幅: 30・60</p>	<p>18 ステンレス色</p>	

COLOR VARIATION

※製品の対応色は、各製品の色番号を参照ください。赤色は特色扱いとなります



ブラケット詳細・製品組合せ一覧 (4)

部品図	色	DETAIL
<p>四方枠 窓手すり 材質: SUS 3.0t □ Z50 出幅: 50</p>	<p>18 スチルス色</p>	
<p>四方枠 窓手すり 材質: SUS 3.0t □ L50 (片側アキ 15mm)</p>	<p>18 スチルス色</p>	
<p>室外機・花台 材質 本体: アルミ 補強プレート: スチール □ 取付け材</p> <p>L = 柱H - 30mm</p>	<p>06 15 18</p>	
<p>内部手すり 材質 ソケット部: アルミ 取付金具: SUS □ 木額用</p>	<p>06 塗装 07 塗装 15 塗装 18 塗装</p>	
<p>内部手すり 材質 プレート部: アルミ 取付金具: SUS □ コーナー用</p>	<p>06 塗装 07 塗装 15 塗装 18 塗装</p>	

ブラケット一覧

COLOR VARIATION

※製品の対応色は、各製品の色番号を参照ください。赤囲色は特色扱いとなります



01: シルバー
(艶あり)



02: ブロンズ
(艶あり)



03: ホワイト



05: アイボリー



06: ブラック



07: A-4



10: A-1



12: オータム
ブラウン



14: ブラウン

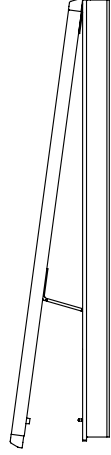

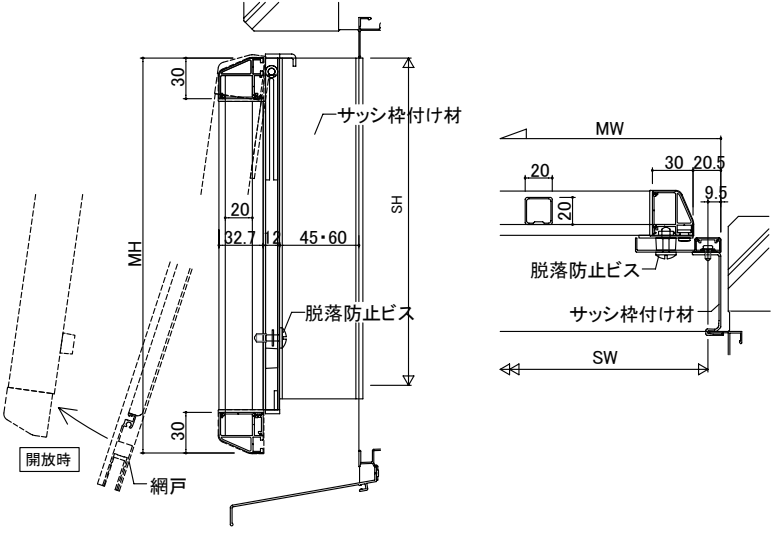
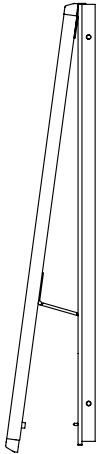



15: ステン
N-1



18: シルバー
(艶消し)

ブラケット詳細・製品組合せ一覧 (6)

部品図	色	DETAIL
<p>網戸メンテナンス式 <input type="checkbox"/> 枠付け</p> <p>材質: アルミ</p> <p>出幅45・60</p>  	<p>15</p> <p>18</p>	
<p>網戸メンテナンス式 <input type="checkbox"/> 壁内付け</p> <p>材質: アルミ</p>  	<p>15</p> <p>18</p>	