

COLOR VARIATION ※赤面色は特色扱いとなります

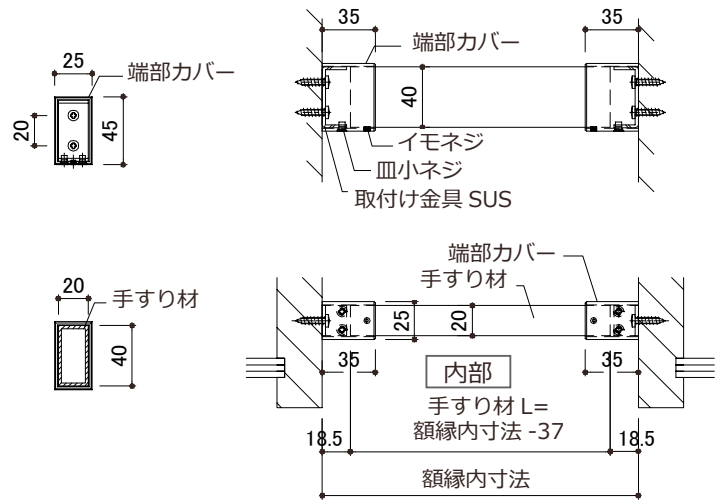


壁付 DETAIL

手すり 内部手すり 【TK-TN】

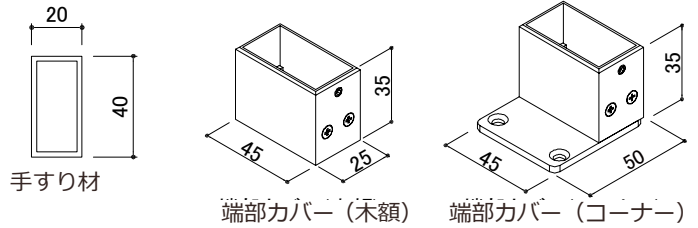


室内側縁線に取り付けるスタンダードな手すりです。

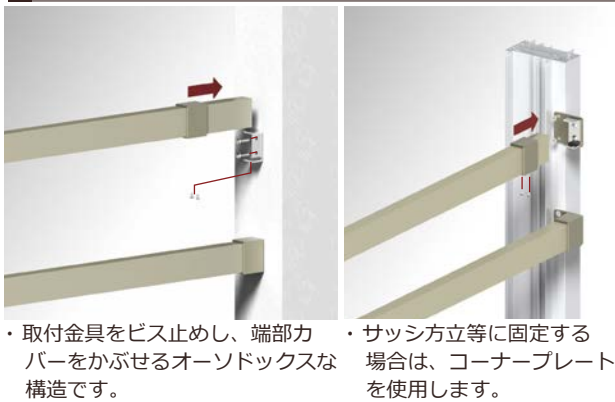


部材バリエーション

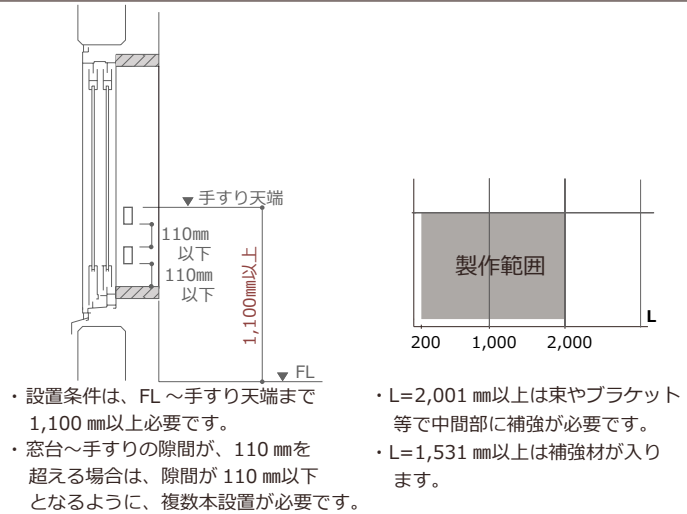
■ 手すり材



■ 特長




- ・ 取付金具をビス止めし、端部カバーをかぶせるオーソドックスな構造です。
- ・ サッシ方立等に固定する場合は、コーナープレートを使用します。



- ・ 設置条件は、FL～手すり天端まで1,100mm以上が必要です。
- ・ 窓台～手すりの隙間が、110mmを超える場合は、隙間が110mm以下となるように、複数本設置が必要です。
- ・ L=2,001mm以上は束やブラケット等で中間部に補強が必要です。
- ・ L=1,531mm以上は補強材が入ります。

■ 施工例

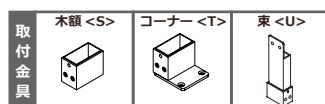


【木額タイプ】

【コーナータイプ】

【2段タイプ (段窓に取付)】

対応色



※巻末のブラケット一覧をご参照ください