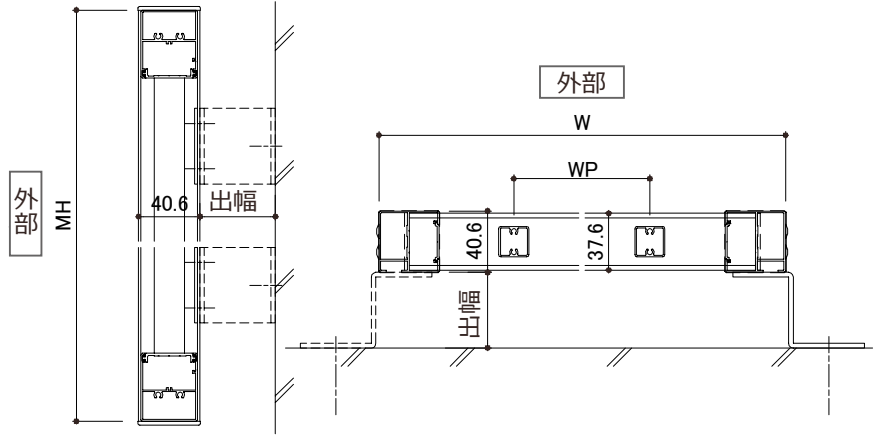


COLOR VARIATION ※赤囲色は特色扱いとなります

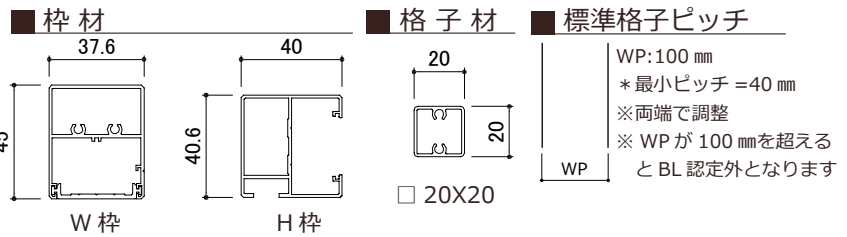


手すり BL 認定品 【TG-MT】 壁付 DETAIL
MT-40 型 窓手すり



BL 認定を取得した窓手すりです。公共住宅などに適した、妻面の外部窓手すりです。公的機関（ベターリビング協会）にて強度試験、工場検査を受けているため、信頼性が高い商品です。

部材バリエーション

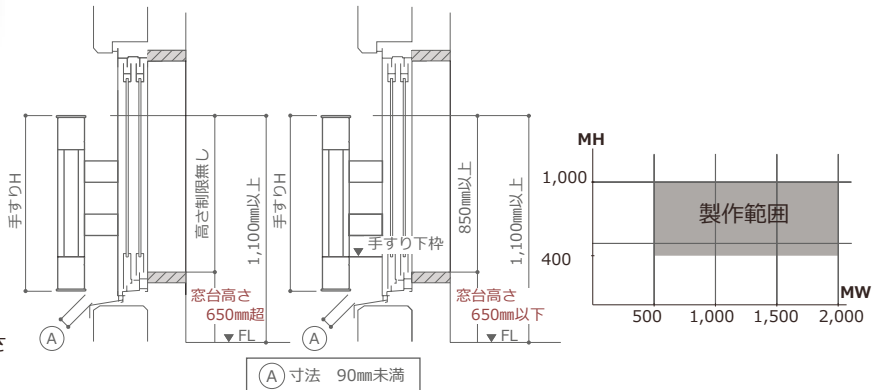


特長



・手すり枠は、面外方向に対して 150kgf 以上の強度を有しています。

・フレームコーナー部は、樹脂で保護されており安全です。



- ・設置条件は、腰壁の高さにより、手すりの上端高さが異なります。
- ・窓台高さが FL より 650 mm を超える場合は、FL ~ 手すり天端まで 1100 mm 以上あること。
- ・窓台高さが FL より 650 mm 以下の場合は、窓台（手すり下枠）~ 手すり天端まで 850 mm 以上あること。
- ・手すり下枠~窓との隙間 (A) 寸法は、直径 90 mm の球が通過しないこと。
- ・ブラケット数（基本：4 個付）
MW=2,000 mm、MH=1,000 mm を超える場合は、BL 認定外となります。

施工例



・集合住宅妻側窓に、窓手すりとして取付。

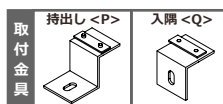


・集合住宅窓手すり 改修前 (スチール製品が、設置されています。)



・集合住宅窓手すり 改修後 (アルミ製に取替え。)

対応色



※巻末のブラケット一覧をご参照ください