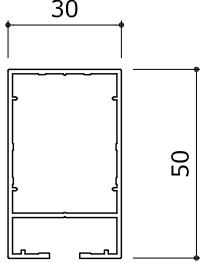
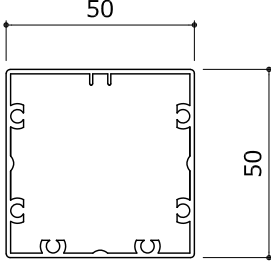
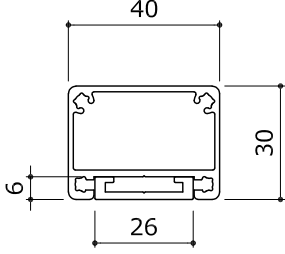
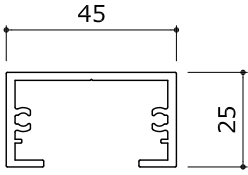
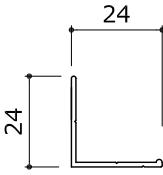
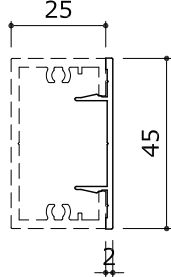
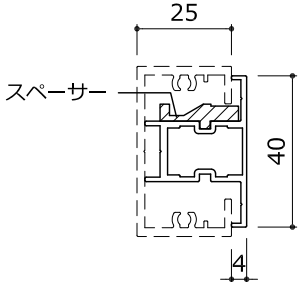
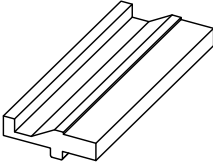
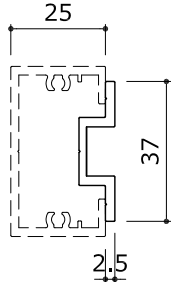
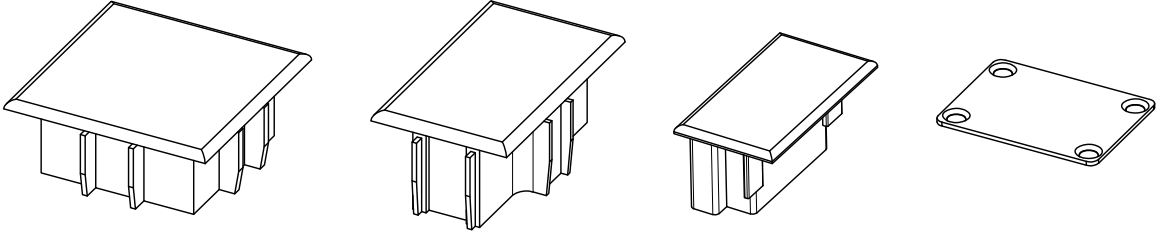


■ オプション材 S/1:2

□ 部材の組み合わせにより、いろいろな場所へ取付可能ですので、ご相談ください。

<p>□ 30×50 ポール材</p>  <p>雨戸などの障害物を回避して、製品固定する際に使用します。 ☆小口樹脂キャップ有り。</p>	<p>□ 50×50 柱材</p>  <p>フェンスや、門扉、目隠しなど使いやすいサイズの柱材です。 ☆小口樹脂キャップ有り。</p>	<p>□ 30×40 笠木材</p>  <p>面格子の補強として使用したり、格子を付けて、手すりとして使用したり出来ます。 ☆小口樹脂キャップ有り。(アルミ板加工品)</p>	
<p>□ 25×45 W材</p>  <p>面格子の横桟として使用します。 肉厚で強度がありますので、太格子やスクリーンの横桟に最適です。 ☆小口樹脂キャップ有り。</p>	<p>□ アングル L24×24</p>  <p>面格子枠材に取り付けて、直止め仕様として使用します。</p>	<p>□ 勘合式カバー材 (25×45 W材用)</p>  <p>後入れ可能な勘合材です。 ☆小口キャップ有り</p>	
<p>□ 直付け材 (25×45 W材用)</p>  <p>躯体に直接取付ける用途に使用します。 小口樹脂キャップを付ける場合直付け材を片側 -20mm してください。</p>	<p>スペーサー (樹脂)</p>  <p>施工の際の位置決めに使います。</p>	<p>□ 胴縁材 (25×45 W材用)</p>  <p>胴縁材を固定後、製品をボルト締めで固定。 室外機台で使用しています。 小口樹脂キャップを付ける場合直付け材を片側 -20mm してください。</p>	
<p>□ 小口キャップ</p>  <p>50角柱 小口樹脂キャップ</p> <p>30×50ポール材 小口樹脂キャップ</p> <p>45×25W材 小口樹脂キャップ</p> <p>30×40笠木材 小口キャップ(アルミt=1.0)</p>			