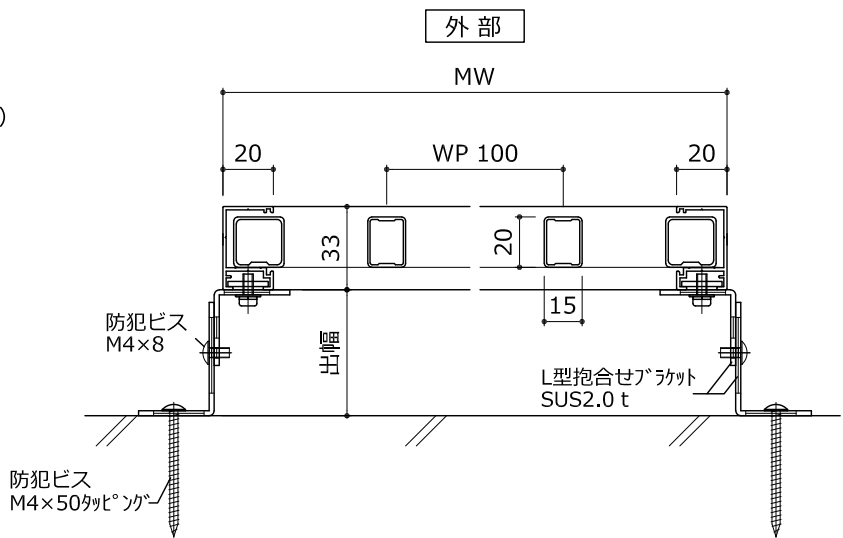
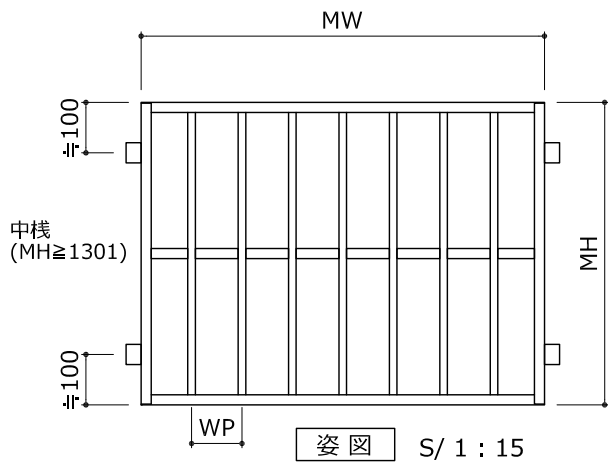
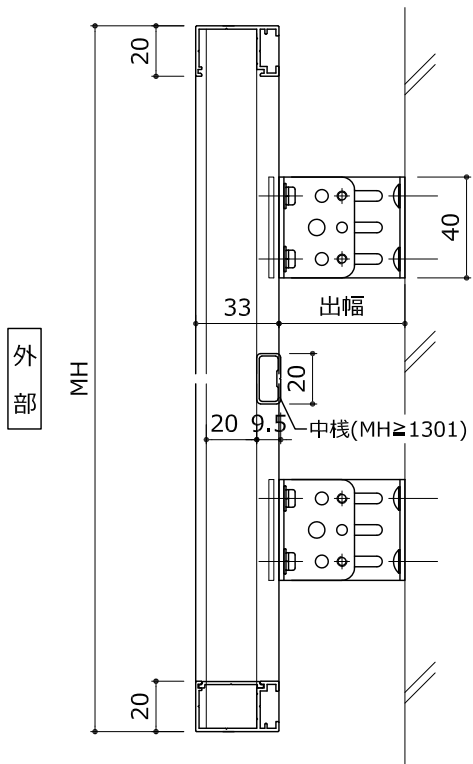


■ 縦格子【TK-TA】基本図 S/1:3

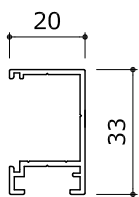
□ 持出し納まり



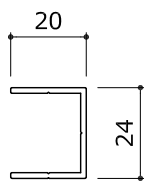
□ 枠材バリエーション

□ 格子材バリエーション

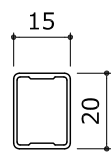
□ 標準格子ピッチ



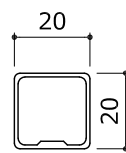
1型
(標準)



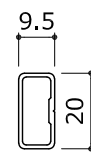
2型




□15×20
(標準)



□20×20
(中棧としても使用)



□9.5×20
(中棧としても使用)



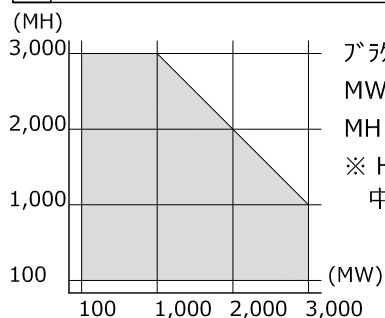
WP 100mm
両端で調整
※最小ピッチ 30mm
□20×20は、40mm

□ 取付金具

持出し<A>	持出し	入隅<C>	入隅<D>	入隅<E>
ワッヂ<K>	FIX<N>			

※ブラケット部品図・納まり図を参照ください。

□ 製作範囲



ブラケット数 (基本4個付)
MW 2,001mm以上 : +2個
MH 1,301mm以上 : +2個
※ H = 1,301mm以上は
中棧が付きます。