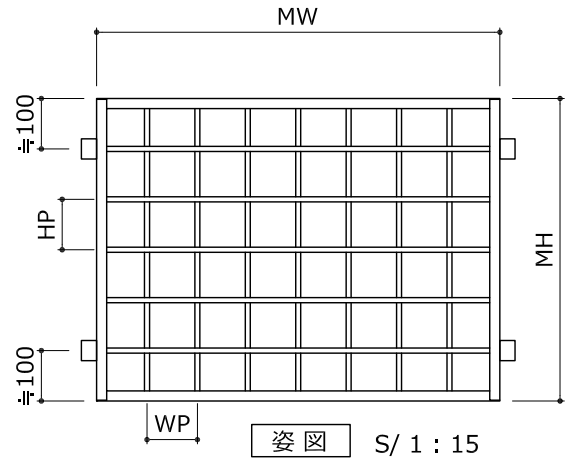
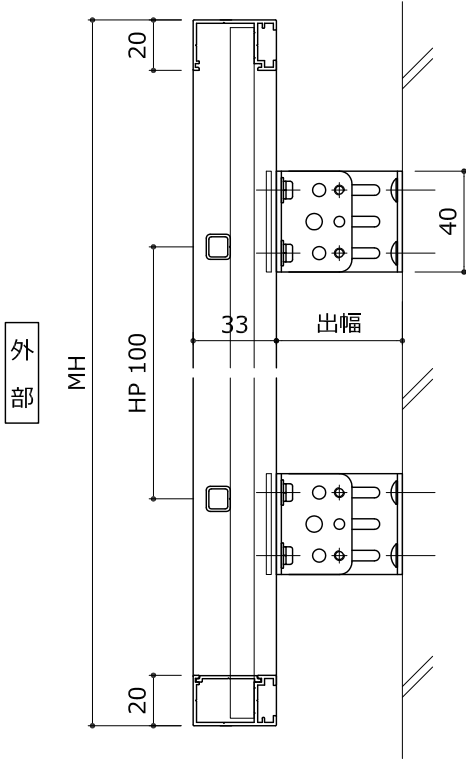
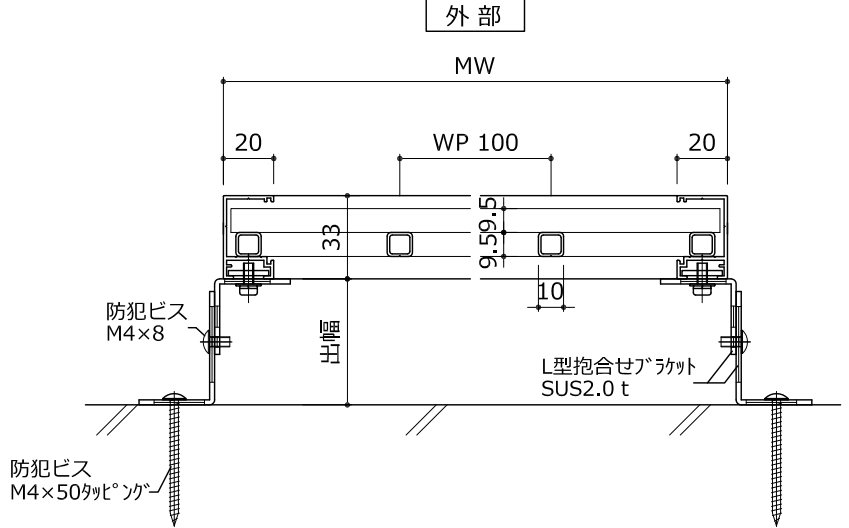


障子格子 基本図 S/1:3

□ 持出し納まり



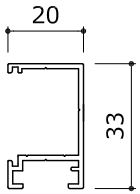
外部



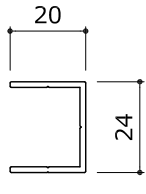
□ 枠材バリエーション

□ 格子材バリエーション

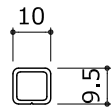
□ 標準格子ピッチ



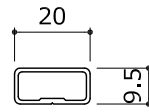
1型
(標準)



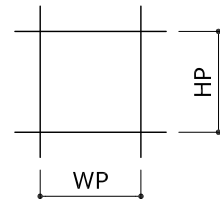
2型



□10×9.5
(標準)



□20×9.5



WP 100mm
HP 100mm
※最小ピッチ 30mm

□ 取付金具

持出し<A>	持出し	入隅<C>	入隅<D>	入隅<E>
ワタチ<K>	FIX<N>			

※ブラケット部品図・納まり図を参照ください。

□ 製作範囲

