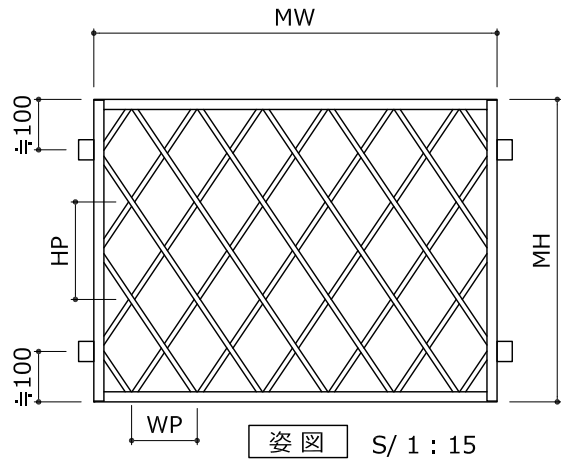
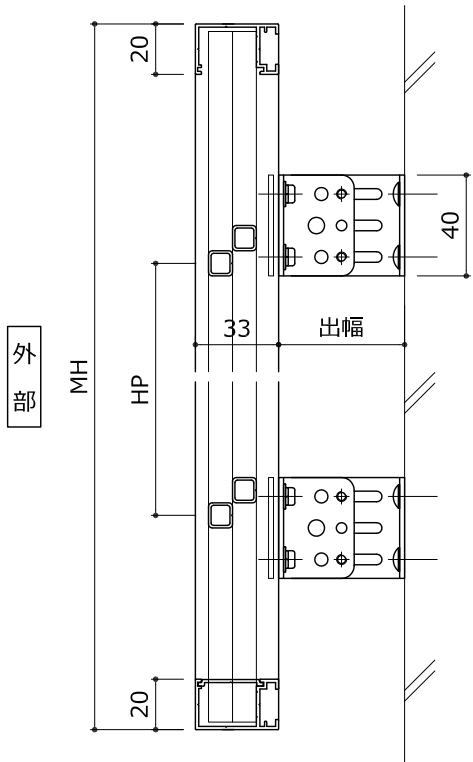
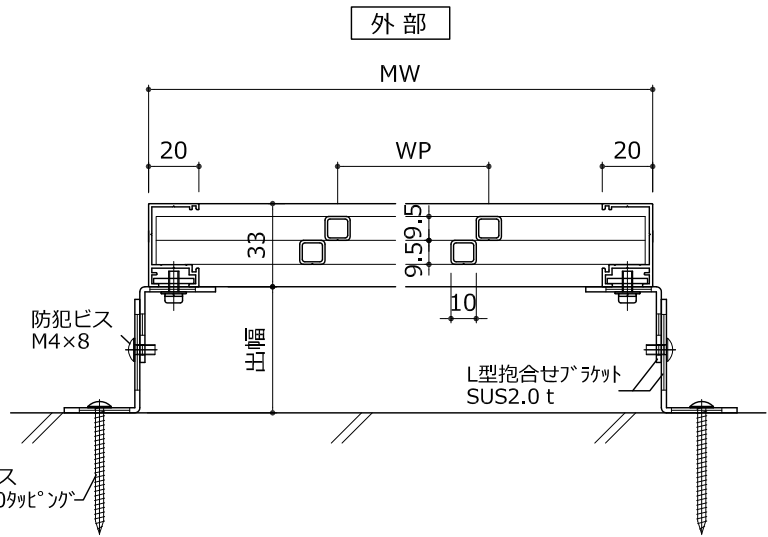


■ ダイヤ格子 【TK-DA】 基本図 S/1:3

□ 持出し納まり



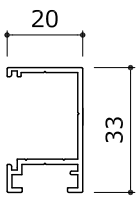
姿図 S/1:15



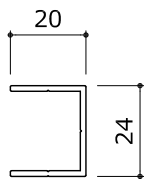
□ 枠材バリエーション

□ 格子材バリエーション

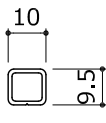
□ 標準格子ピッチ



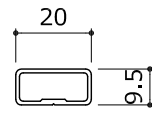
1型 (標準)



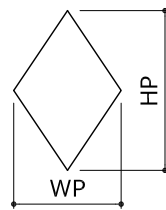
2型



□10×9.5 (標準)



□20×9.5



WP 100~125mm  
HP 170~215mm  
※最小ピッチ 30mm

□ 取付金具

持出し<A>	持出し<B>	入隅<C>	入隅<D>	入隅<E>
ワッヂ<K>	FIX<N>			

※ブラケット部品図・納まり図を参照ください

□ 製作範囲

