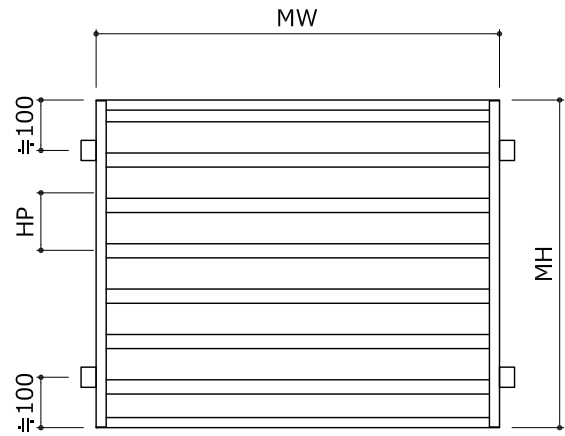
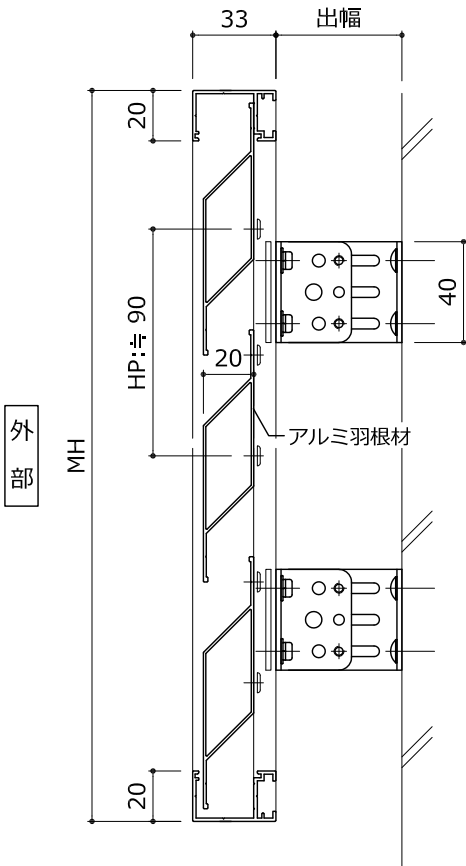
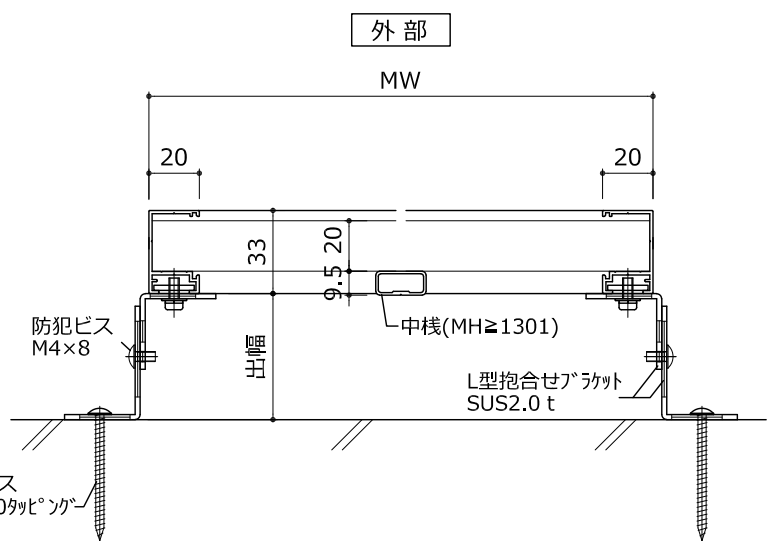


■ アルミルーバー【TK-AR】基本図 S/1:3

□ 持出し納まり




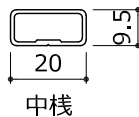
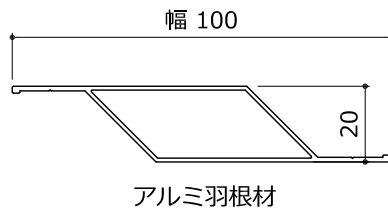
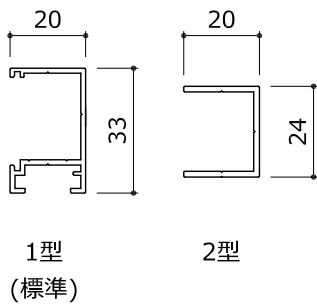
姿図 S/1:15



□ 枠材バリエーション

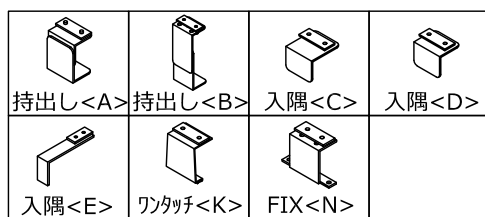
□ 格子材バリエーション

□ 標準ルーバーピッチ



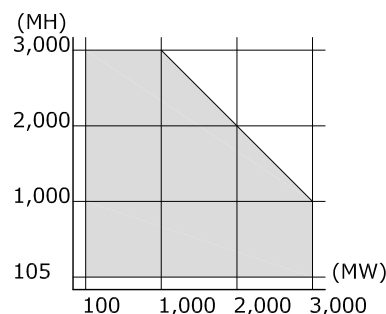
HP ≒90mm
HP 85~95で調整
※羽根材幅をカット出来ない
為、製作制限があります。

□ 取付金具



※ブラケット部品図・納まり図を参照ください。

□ 製作範囲



ブラケット数 (基本4個付)
MW 2,001mm以上 : +2個
MH 1,301mm以上 : +2個

下記MH寸法は製作出来ません。

- 105mm以下 497~528mm
- 117~188mm 592~613mm
- 212~273mm 687~698mm
- 307~358mm 782~783mm
- 402~443mm