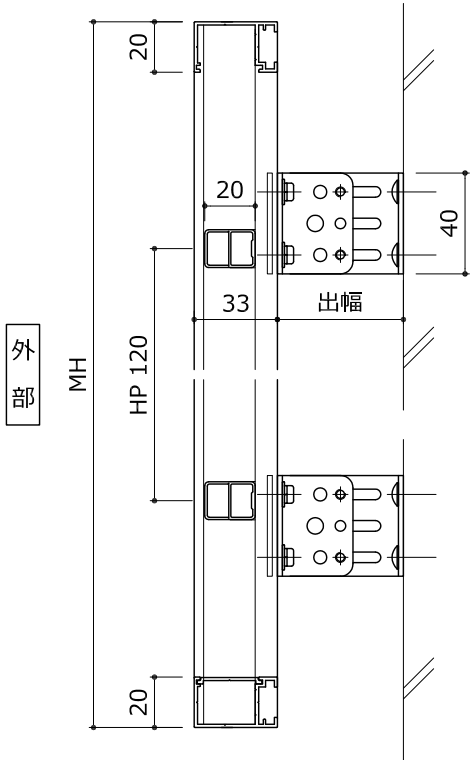
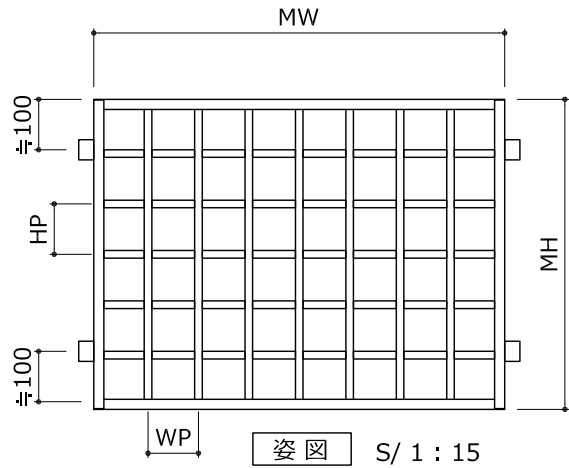


■ 組子格子 基本図 S/1:3

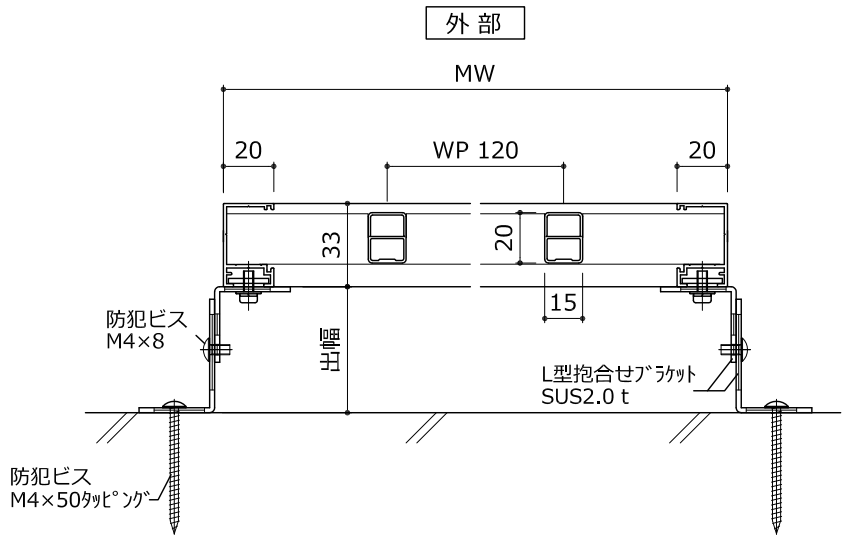
□ 持出し納まり



外部



姿図 S/1:15

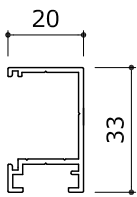


外部

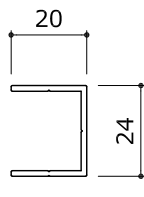
□ 枠材バリエーション

□ 格子材バリエーション

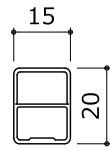
□ 標準格子ピッチ



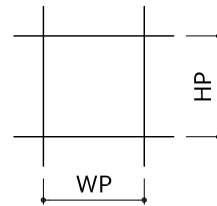
1型 (標準)



2型



□15×20 (標準)



WP 120mm HP 120mm
両端で調整
※最小ピッチ 30mm

□ 取付金具

持出し<A>	持出し	入隅<C>	入隅<D>	入隅<E>
ワッヂ<K>	FIX<N>			

※ブラケット部品図・納まり図を参照ください。

□ 製作範囲

