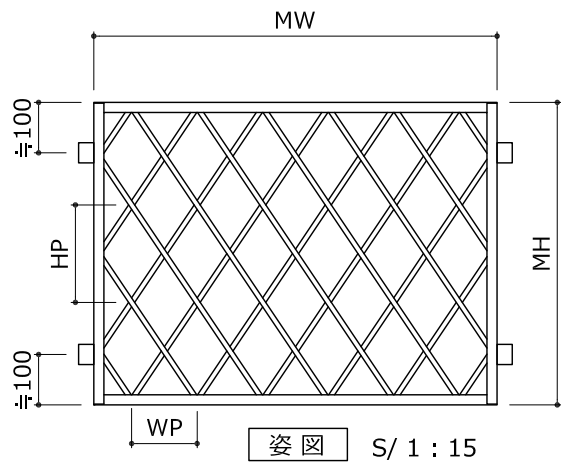
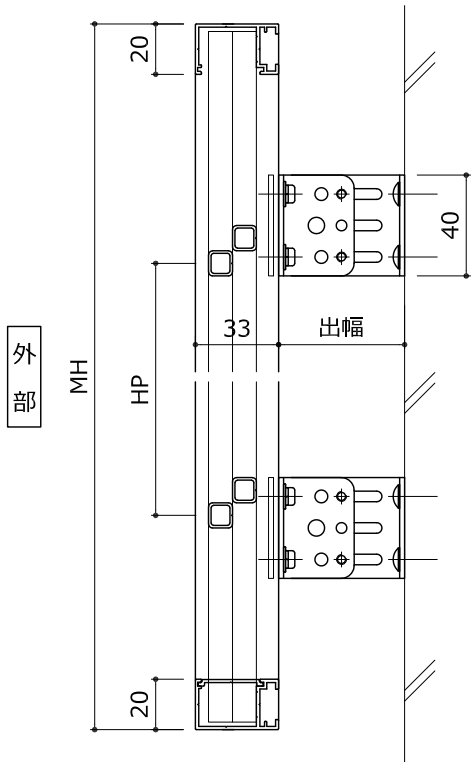
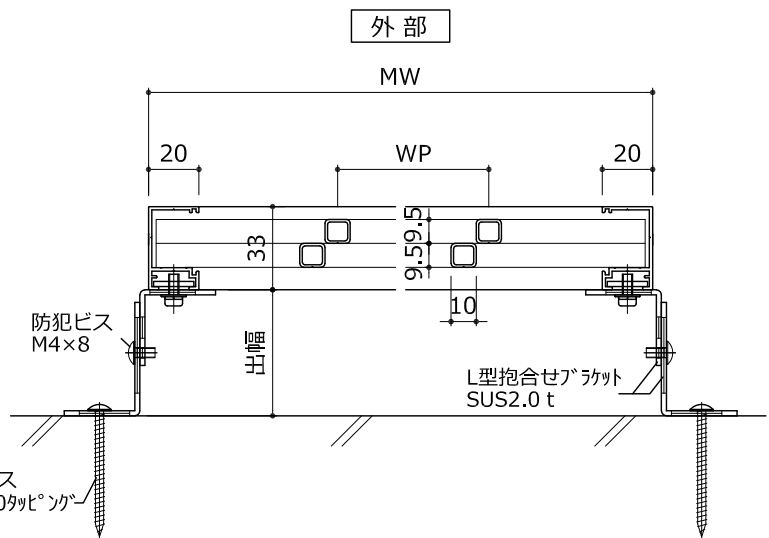


■ ダイヤ格子 【TK-DA】 基本図 S/1:3

□ 持出し納まり



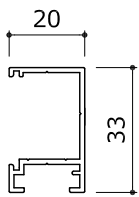
姿図 S/1:15



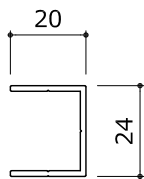
□ 枠材バリエーション

□ 格子材バリエーション

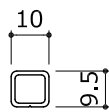
□ 標準格子ピッチ



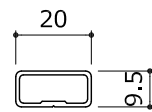
1型
(標準)



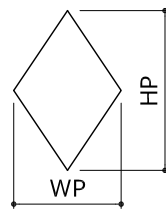
2型



□10×9.5
(標準)



□20×9.5



WP 100~125mm
HP 170~215mm
※最小ピッチ 30mm

□ 取付金具

| | | | | |
|--------|--------|-------|-------|-------|
| | | | | |
| 持出し<A> | 持出し | 入隅<C> | 入隅<D> | 入隅<E> |
| | | | | |
| ワタチ<K> | FIX<N> | | | |

※ブラケット部品図・納まり図を参照ください。

□ 製作範囲

